



MINISTERIO DE ECONOMIA

ANALISIS DE LAS FINANZAS PROVINCIALES

AL MES DE JULIO DE 2013

SECRETARÍA DE PLANIFICACIÓN Y POLÍTICA ECONÓMICA

***DIRECCIÓN PROVINCIAL DE PROGRAMACIÓN Y ESTADÍSTICA
HACENDAL***

***DIRECCIÓN GENERAL DE PROGRAMACIÓN Y ESTADÍSTICA
HACENDAL***

PROVINCIA DE SANTA FE

ANALISIS DE LAS FINANZAS PROVINCIALES AL 31 DE JULIO DE 2013

Los presentes cuadros y gráficos constituyen un análisis sectorizado de las finanzas provinciales, relacionando la ejecución del mes en curso respecto a las cifras presupuestadas para el ejercicio actual e igual período ejecutado del año anterior.

La **Administración Provincial** se encuentra integrada por:

- **Administración Central** (Poder Ejecutivo, Poder Legislativo, Poder Judicial y Cuentas Especiales)

- **Organismos Descentralizados** (Dirección Provincial de Vialidad, Dirección Provincial de Vivienda y Urbanismo, Administración Provincial de Impuestos, Servicio de Catastro e Información Territorial, Ente Regulador de Servicios Sanitarios, Instituto Autárquico Provincial de Industrias Penitenciarias, Aeropuerto Internacional de Rosario, Caja de Asistencia Social de la Provincia, Ente Zona Franca Santafesina, Sindicatura General de la Provincia y Agencia Santafesina de Seguridad Alimentaria)

- **Instituciones de Seguridad Social** (Caja de Jubilaciones y Pensiones de la Provincia e Instituto Autárquico Provincial de Obra Social)

En Patente Automotor solamente se incorpora como Recaudación Tributaria Provincial el 10 % que le corresponde a la Provincia luego de haber efectuado la coparticipación del 90 % del impuesto a los Municipios y Comunas. Por su parte, y con relación a los ingresos correspondientes a patentes atrasadas, el mismo se coparticipa íntegramente a los Municipios y Comunas.

Se encuentra incluido en la Administración Central en Aplicaciones Financieras, Inversión Financiera los Gastos Figurativos para Aplicaciones Financieras. Mientras que en los Organismos Descentralizados las Contribuciones Figurativas para Aplicaciones Financieras fueron registradas como Fuentes Financieras, Disminución de la Inversión Financiera.

La fuente de información es el estado de Ejecución Presupuestaria suministrado por la Contaduría General de la Provincia y los datos extraídos del SIPAF (Sistema Informático Provincial de Administración Financiera).

Los cuadros y gráficos se encuentran agrupados de la siguiente manera:

I - Recursos: en este concepto se presentan datos mensuales y acumulados de la ejecución de los recursos corrientes y de capital.

I.A. Datos del mes

I.A.1) Cifras presupuestadas para el ejercicio anual vigente, la ejecución del mes, su composición porcentual de acuerdo a la clasificación económica y por rubros y finalmente la ejecución de igual período del ejercicio anterior.

I.A.2) Clasificación de los recursos tributarios por procedencia, con la exposición descripta en el punto anterior.

I.B. Datos acumulados

I.B.1) Cifras presupuestadas para el ejercicio anual vigente, la ejecución acumulada al mes que se informa, su composición porcentual de acuerdo a la clasificación económica y por rubros y finalmente la ejecución de igual período del ejercicio anterior.

I.B.2) Clasificación de los recursos tributarios por procedencia acumulados, con la exposición descripta en el punto anterior.

I.C. Comparativo mensual y acumulado de lo presupuestado e ingresado de los Recursos Nacionales y Provinciales..

II - Erogaciones: en este concepto se presentan datos mensuales y acumulados de la ejecución de los gastos corrientes y de capital.

II.A. Datos del mes

II.A.1) Datos expuestos de acuerdo a la clasificación económica y por objeto del gasto, con las cifras presupuestadas para el ejercicio anual vigente, la ejecución del mes, su composición porcentual en función del total y finalmente la ejecución de igual período del ejercicio anterior.

II.A.2) Cuadro con la exposición de las erogaciones de acuerdo a la clasificación por finalidad, en las mismas etapas del gasto que en II.A.1)

II.B. Datos acumulados

II.B.1) Datos expuestos de acuerdo a la clasificación económica y por objeto del gasto, con las cifras presupuestadas para el ejercicio anual vigente, la ejecución acumulada al mes que se informa, su composición porcentual en función del total y finalmente la ejecución de igual período del ejercicio anterior.

II.A.2) Cuadro con la exposición de las erogaciones acumuladas de acuerdo a la clasificación por finalidad, en las mismas etapas del gasto que en II.B.1)

II.C. Coparticipación a Municipios y Comunas

Se presentan las cifras de la coparticipación efectuada a los entes locales en su ejecución acumulada al mes que se informa del ejercicio corriente, la composición porcentual en función del monto total coparticipado y la ejecución acumulada correspondiente al mismo período del año anterior.

III - Esquema Ahorro – Inversión - Financiamiento:

Exposición de las cifras presupuestadas para el ejercicio anual vigente, la ejecución acumulada del mes que se informa y ejecución acumulada a igual período del ejercicio anterior.

DIRECCIÓN GENERAL DE PROGRAMACION Y ESTADÍSTICA HACENDAL

PROVINCIA DE SANTA FE**I - RECURSOS DE LA ADMINISTRACION PROVINCIAL (1)****I.A) DATOS DEL MES DE JULIO DE 2013****1) CLASIFICACIÓN ECONÓMICA Y POR RUBRO**

En millones de pesos

CONCEPTO	PRESUPUESTO APROBADO 2013 (3)	EJECUTADO EJERCICIO 2013 (4)	COMPOSICION % REC. EJECUTADOS	RECAUDADO AÑO ANTERIOR (2)
1. RECURSOS CORRIENTES	38.913,98	4.001,25	96,90	2.944,58
Ingresos Tributarios	26.970,32	2.658,13	64,37	1.922,70
Contribución a la Seguridad Social	7.312,92	808,80	19,59	616,61
Ingresos No Tributarios	2.547,55	297,98	7,22	235,43
Otros Ingresos Corrientes	2.083,19	236,34	5,72	169,84
2. RECURSOS DE CAPITAL	1.295,32	128,15	3,10	96,05
Propios	0,00		0,00	
Transferencias de Capital	1.189,02	120,06	2,91	88,72
Otros Ingresos de Capital	106,30	8,09	0,20	7,33
TOTAL DE RECURSOS	40.209,30	4.129,40	100,00	3.040,63

(1) Administración Provincial comprende Administración Central, Organismos Descentralizados e Instituciones de Seguridad Social.

(2) Corresponde a la ejecución del mes de Julio de 2012.

(3) Cifras del Presupuesto del ejercicio 2013

(4) Corresponde a la ejecución presupuestaria del mes de Julio de 2013

FUENTE: Datos suministrados por la Contaduría General de la Provincia

Dirección General de Programación y Estadística Hacendal

PROVINCIA DE SANTA FE**I - RECURSOS DE LA ADMINISTRACION PROVINCIAL****I.A) DATOS DEL MES DE JULIO DE 2013****2) CLASIFICACION POR PROCEDENCIA**

En millones de pesos

CONCEPTO	PRESUPUESTO APROBADO 2013 (5)	EJECUTADO EJERCICIO 2013 (6)	COMPOSICION % REC. EJECUTADOS	RECAUDADO AÑO ANTERIOR (4)
RECURSOS TRIBUTARIOS	26.970,21	2.658,13	64,37	1.922,70
* PROVINCIALES	9.766,56	956,45	23,16	702,48
Ingresos Brutos	7.635,87	756,23	18,31	526,62
Patente Automotor	81,78	4,39	0,11	3,51
Inmobiliario	992,10	83,42	2,02	90,04
Sellos y Tasas Contr. Servicios	1.038,54	110,05	2,67	80,63
Otros	18,27	2,36	0,06	1,68
* NACIONALES	17.203,65	1.701,68	41,21	1.220,22
Ganancias	6.436,12	685,07	16,59	479,31
Bienes Personales	465,59	43,99	1,07	29,71
Valor Agregado	8.144,52	769,82	18,64	546,91
Internos	604,56	57,55	1,39	41,82
Combustibles Líquidos	376,47	38,11	0,92	37,60
Regimen de Garant. y Fondos Nac.	171,49	11,79	0,29	11,79
Otros	1.004,90	95,35	2,31	73,08
OTROS RECURSOS NACIONALES Y PROVINCIALES(1)	13.176,11	1.469,63	35,59	1.115,50
OTRAS PROCEDENCIAS (2)	62,98	1,64	0,04	2,43
TOTAL DE RECURSOS (3)	40.209,30	4.129,40	100,00	3.040,63

(1) En Otros Recursos Nacionales y Provinciales se incluyen: los Ingresos No tributarios, las Contribuciones de Seguridad Social, Ventas de Bienes y Serv. Públicos, Rentas de la Propiedad, Transferencias corrientes y Recursos de Capital.

(2) Se incluyen las transferencias corrientes y de capital provenientes del Sector Externo.

(3) Total de Recursos Corrientes + Recursos de Capital

(4) Corresponde a la ejecución del mes de Julio de 2012

(5) Cifras del Presupuesto del ejercicio 2013

(6) Corresponde a la ejecución presupuestaria del mes de Julio de 2013.

FUENTE: Datos suministrados por la Contaduría General de la Provincia

Dirección General de Programación y Estadística Hacendal

PROVINCIA DE SANTA FE

I - RECURSOS DE LA ADMINISTRACION PROVINCIAL (1)

I.B) DATOS ACUMULADOS AL MES DE JULIO

1) CLASIFICACION ECONOMICA Y POR RUBRO

En millones de pesos

CONCEPTO	PRESUPUESTO APROBADO 2013 (3)	EJECUTADO EJERCICIO 2013 (4)	COMPOSICION % REC. EJECUTADOS	RECAUDADO AÑO ANTERIOR (2)
1. RECURSOS CORRIENTES	38.913,98	24.793,19	97,51	18.627,51
Ingresos Tributarios	26.970,32	17.497,51	68,81	12.787,05
Contribución a la Seguridad Social	7.312,92	4.440,37	17,46	3.486,14
Ingresos No Tributarios	2.547,55	1.676,97	6,60	1.348,14
Otros Ingresos Corrientes	2.083,19	1.178,34	4,63	1.006,18
2. RECURSOS DE CAPITAL	1.295,32	634,16	2,49	537,01
Propios	0,00	0,04	0,00	0,11
Transferencias de Capital	1.189,02	581,05	2,29	488,31
Otros Ingresos de Capital	106,30	53,07	0,21	48,59
TOTAL DE RECURSOS	40.209,30	25.427,35	100,00	19.164,52

(1) Administración Provincial comprende Administración Central, Organismos Descentralizados e Instituciones de Seguridad Social.

(3) Cifras del Presupuesto Anual 2013.

(4) Ejecución presupuestaria acumulada al mes de Julio 2013.

(5) Cifras de la ejecución presupuestaria acumulada al mes de Julio 2012.

FUENTE: Datos suministrados por la Contaduría General de la Provincia

Dirección General de Programación y Estadística Hacendal

PROVINCIA DE SANTA FE

I - RECURSOS DE LA ADMINISTRACION PROVINCIAL

I.B) DATOS ACUMULADOS AL MES DE JULIO

2) CLASIFICACION POR PROCEDENCIA

En millones de pesos

CONCEPTO	PRESUPUESTO APROBADO 2013 (5)	EJECUTADO EJERCICIO 2013 (6)	COMPOSICION % REC. EJECUTADOS	RECAUDADO AÑO ANTERIOR (4)
RECURSOS TRIBUTARIOS	26.970,21	17.497,51	68,81	12.787,01
* PROVINCIALES	9.766,56	6.370,89	25,06	4.501,76
Ingresos Brutos	7.635,87	4.927,99	19,38	3.532,53
Patente Automotor	81,78	48,98	0,19	40,08
Inmobiliario	992,10	677,13	2,66	386,05
Sellos y Tasas Contr. Servicios	1.038,54	700,85	2,76	530,73
Otros	18,27	15,94	0,06	12,37
* NACIONALES	17.203,65	11.126,62	43,76	8.285,25
Ganancias	6.436,12	4.570,93	17,98	3.218,34
Bienes Personales	465,59	360,42	1,42	250,99
Valor Agregado	8.144,52	4.840,10	19,04	3.691,58
Internos	604,56	377,32	1,48	300,47
Combustibles Líquidos	376,47	269,62	1,06	217,56
Regimen de Garant. y Fondos Nac.	171,49	112,54	0,44	112,54
Otros	1.004,90	595,69	2,34	493,77
OTROS RECURSOS NACIONALES Y PROVINCIALES(1)	13.176,11	7.923,70	31,16	6.361,60
OTRAS PROCEDENCIAS (2)	62,98	6,14	0,02	15,91
TOTAL DE RECURSOS (3)	40.209,30	25.427,35	100,00	19.164,52

(1)En Otros Recursos Nacionales y Provinciales se incluyen: los Ingresos No tributarios, las Contribuciones de Seguridad Social, Ventas de Bienes y Serv. Públicos, Rentas de la Propiedad, Transferencias corrientes y Recursos de Capital.

(2)Se incluyen las transferencias corrientes y de capital provenientes del Sector Externo.

(3)Total de Recursos Corrientes + Recursos de Capital

(4)Corresponde a la ejecución del mes de Julio de 2012

(5)Cifras del Presupuesto del ejercicio 2013.

(6)Corresponde a la ejecución presupuestaria del mes de Julio de 2013.

FUENTE: Datos suministrados por la Contaduría General de la Provincia

Dirección General de Programación y Estadística Hacendal

PROVINCIA DE SANTA FE
RECURSOS PROVINCIALES Y NACIONALES
COMPARATIVO MENSUAL Y ACUMULADO INGRESADO Y PRESUPUESTADO
MES JULIO 2013

En miles de pesos corrientes

	MENSUAL JULIO				ACUMULADO ENERO - JULIO 2013			
	INGRESADO	PRESUPUESTADO	VARIACION ABSOLUTA	VARIACION PORCENTUAL	INGRESADO	PRESUPUESTADO	VARIACION ABSOLUTA	VARIACION ABSOLUTA
TOTAL GENERAL	2.631.727,33	2.194.992,99	436.734,34	19,90%	17.225.986,78	15.281.362,71	1.944.624,06	12,73%
I-PROVINCIALES (##)	945.008,96	807.740,92	137.268,03	16,99%	6.209.885,43	5.637.717,58	572.167,85	10,15%
INGRESOS BRUTOS	748.730,03	638.478,61	110.251,42	17,27%	4.855.126,92	4.430.990,17	424.136,76	9,57%
INMOBILIARIO	79.791,96	76.843,68	2.948,29	3,84%	597.008,98	561.466,06	35.542,92	6,33%
ACTOS JURIDICOS	109.692,41	88.140,00	21.552,41	24,45%	692.816,90	597.756,43	95.060,47	15,90%
PATENTE VEHICULOS (10%)	4.393,37	4.278,63	114,74	2,68%	48.981,01	47.504,93	1.476,08	3,11%
APORTES SOCIALES	102,64	-	102,64	-	699,44	-	699,44	-
OTROS RUBROS	2.298,54	-	2.298,54	-	15.252,18	-	15.252,18	-
-	-	-	-	-	-	-	-	-
II-NACIONALES:	1.686.718,38	1.387.252,07	299.466,31	21,59%	11.016.101,35	9.643.645,14	1.372.456,21	14,23%
-	-	-	-	-	-	-	-	-
COP. FED. LEY 23.548	1.313.731,41	1.104.509,41	209.222,00	18,94%	8.477.301,72	7.503.639,43	973.662,30	12,98%
-	-	-	-	-	-	-	-	-
-COMBUST.- LEY 23.966	38.110,13	22.566,29	15.543,84	68,88%	293.863,40	257.217,17	36.646,23	14,25%
-FO.NA.VI.(#)	20.470,00	11.564,19	8.905,81	77,01%	141.728,10	116.438,41	25.289,69	21,72%
* OB. INFRAEST.	6.636,63	3.749,27	2.887,37	77,01%	45.950,15	37.750,89	8.199,26	21,72%
Fdo.Conurb.Sta.Fe-Rosario	-	-	-	-	30.000,00	-	-0,00	0,00%
* COP. VIAL (#)	11.003,50	7.252,83	3.750,67	51,71%	76.185,15	73.027,86	3.157,28	4,32%
-	-	-	-	-	-	-	-	-
-OTROS - LEY 24.621 GAN.	246.626,87	186.740,83	59.886,04	32,07%	1.596.134,28	1.312.485,23	283.649,04	21,61%
* N.B.I	69.540,68	52.654,46	16.886,22	32,07%	470.764,48	390.782,54	79.981,95	20,47%
* EXC.CON.(Art.1 inc.b)Exc.650 mill.)	177.086,19	134.086,37	42.999,82	32,07%	1.125.369,80	921.702,70	203.667,10	22,10%
-	-	-	-	-	-	-	-	-
-OTROS - LEY 24.699	41.046,85	30.875,87	10.170,98	32,94%	332.411,74	277.781,36	54.630,38	19,67%
* SUMA FIJA GCIAS.(440 mill.a Pcias.)	3.242,50	3.242,50	-	0,00%	22.697,50	22.697,50	-	0,00%
* BS.PERS.(90% a Pcias.s/Ley 23.548)	37.804,35	27.633,37	10.170,98	36,81%	309.714,24	255.083,86	54.630,38	21,42%
-	-	-	-	-	-	-	-	-
-OTROS - LEY 23.966	24.261,06	20.482,63	3.778,43	18,45%	164.093,25	144.731,90	19.361,34	13,38%
* IVA (Incluye sólo caja provincial)	18.071,54	15.958,90	2.112,64	13,24%	113.385,20	102.973,36	10.411,85	10,11%
* BS.PERS.(Incluye sólo caja prov.)	6.189,51	4.523,73	1.665,79	36,82%	50.708,04	41.758,55	8.949,50	21,43%
-	-	-	-	-	-	-	-	-
-OTROS	22.942,06	22.077,04	865,03	3,92%	152.296,96	147.790,04	4.506,92	3,05%
* LEY 23.906-FDO.EDUCATIVO	3,33	-	3,33	-	29,22	-	29,22	-
* LEY 24.049-TRANSF.SERV.	11.290,75	11.290,75	-	0,00%	79.035,25	79.035,25	0,00	0,00%
* LEY 24.120-DES.FISC.PROVINC.	500,00	500,00	-0,00	0,00%	3.500,00	3.500,00	-0,00	0,00%
* MONOTRIBUTO	11.147,98	10.286,29	861,69	8,38%	69.732,49	65.254,79	4.477,70	6,86%
FONDO FEDERAL SOLIDARIO	97.395,69	106.412,91	-9.017,22	-8,47%	492.825,31	500.238,05	-7.412,74	-1,48%
-	-	-	-	-	-	-	-	-
(*) PATENTE VEHICULOS 100%	54.144,12	48.786,35	5.357,77	10,98%	556.132,73	517.049,27	39.083,45	7,56%

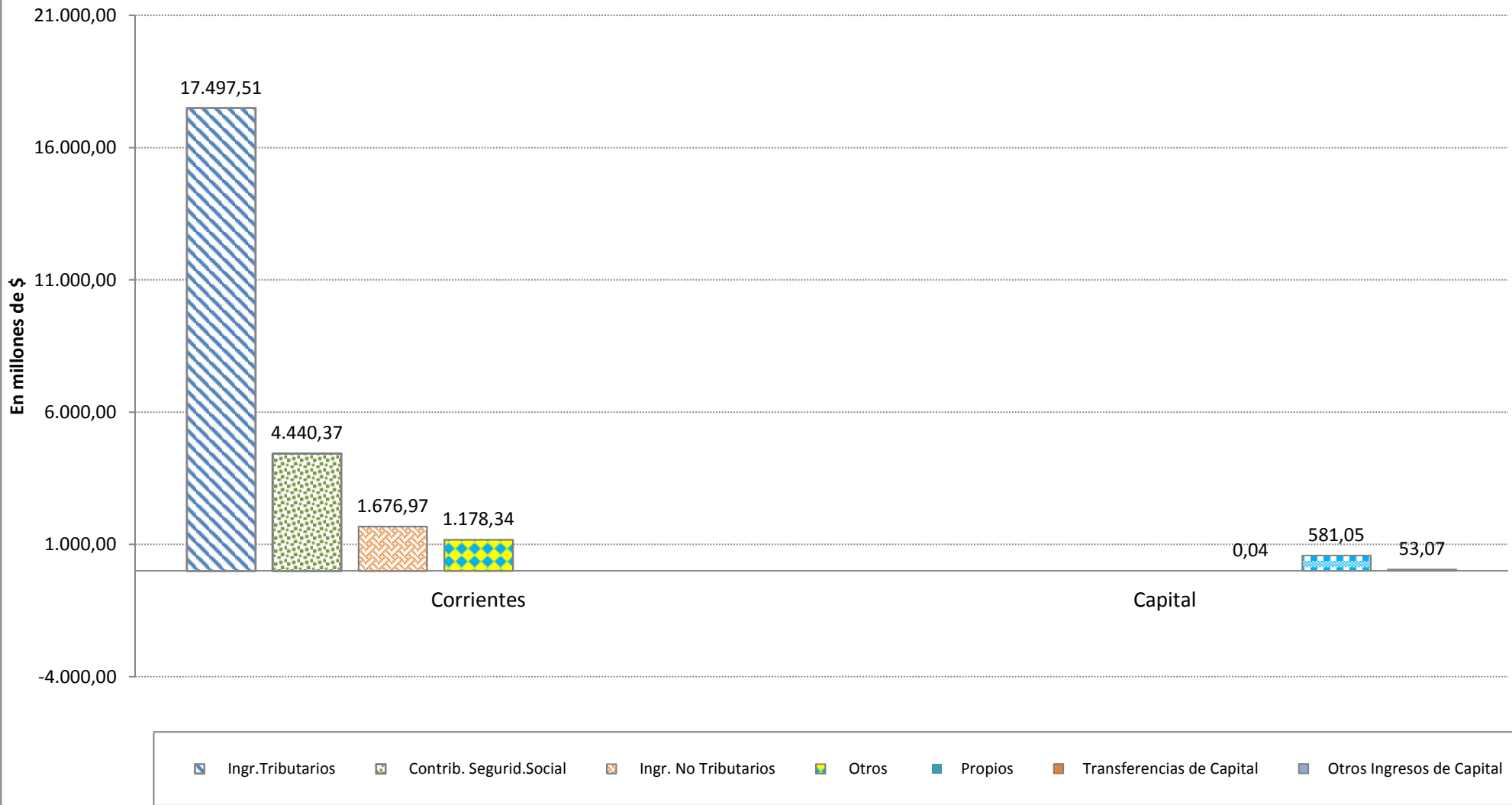
NOTA:
 (#) FONAVI y Coparticipación Vial corresponde a información de la Dirección Nacional de Coordinación Fiscal con las Provincias.
 (##) No están incluidos los ingresos por moratoria (Ley 13.066 y 13.319):

Regularización Impositiva (Ley 13.066 y 13.319)

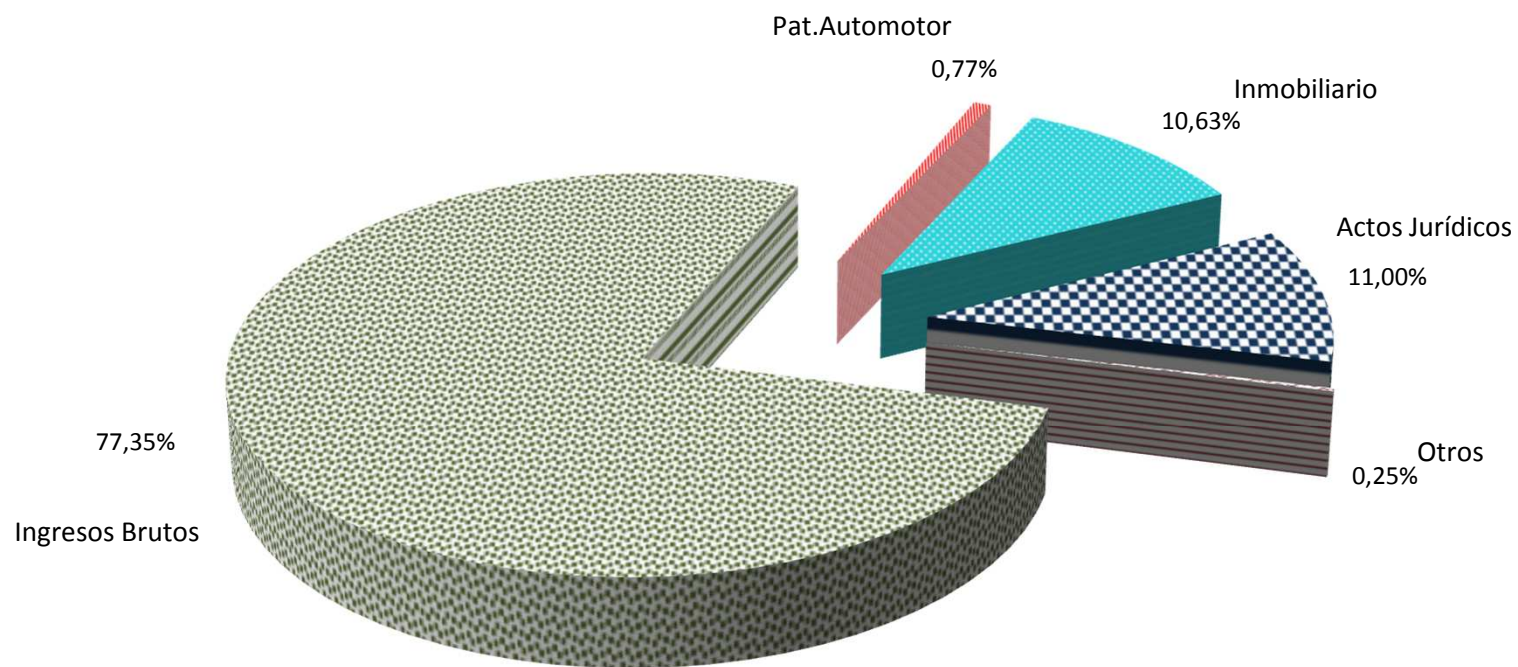
	MES DE JULIO	ACUM. A JULIO
INGRESOS BRUTOS	7.515,53	74.575,18
INMOBILIARIO	3.665,51	80.338,04
ACTOS JURIDICOS	365,85	8.297,62
PATENTE VEHICULOS (10%)	2.789,37	61.769,31
APORTES SOCIALES	141,20	1.532,63
OTROS RUBROS	-	-
TOTAL	14.477,45	226.512,78

FUENTE: DIRECCION GENERAL DE INGRESOS PUBLICOS

PROVINCIA DE SANTA FE
ADMINISTRACION PROVINCIAL - TOTAL DE RECURSOS
Acumulados al mes de Julio 2013



PROVINCIA DE SANTA FE
INGRESOS TRIBUTARIOS DE JURISDICCION PROVINCIAL
Acumulados al mes de Julio de 2013



PROVINCIA DE SANTA FE

II - EROGACIONES DE LA ADMINISTRACION PROVINCIAL (1)

I-A) DATOS DEL MES DE JULIO DE 2013

1) CLASIFICACION ECONOMICA Y POR OBJETO

En millones de pesos

CONCEPTO	PRESUPUESTO APROBADO 2013 (2)	EJECUTADO EJERCICIO 2013 (3)	COMPOSICION % GASTOS EJECUTADOS	EROGADO AÑO ANTERIOR (4)
GASTOS CORRIENTES	36.454,11	3.681,15	94,13	2.822,71
REMUNERACIONES	16.569,84	1.619,19	41,40	1.298,10
OTROS GASTOS DE CONSUMO	4.766,43	517,75	13,24	348,98
Bienes de Consumo	672,29	68,29	1,75	50,16
Servicios No Personales	4.384,44	461,12	11,79	311,37
Otros	-290,30	-11,66	-0,30	-12,55
RENTAS DE LA PROPIEDAD	34,14	1,41	0,04	1,19
PRESTACIONES DE LA SEG. SOCIAL	6.421,84	669,78	17,13	500,78
OTROS GASTOS CORRIENTES	1.850,01	180,49	4,62	150,71
TRANSFERENCIAS CORRIENTES	6.811,85	692,53	17,71	522,95
Al Sector Privado	3.233,20	345,63	8,84	253,85
A Instit.Provinciales y Municipales	3.488,70	338,31	8,65	179,37
Coparticipación a MMCC	3.305,01	304,13	7,78	227,46
Otras	183,69	34,18	0,87	-48,09
Otras Transferencias	89,95	8,59	0,22	89,73
GASTOS DE CAPITAL	3.691,81	229,66	5,87	136,72
INVERSION REAL DIRECTA	2.631,63	169,89	4,34	85,25
Bienes Preexistentes	35,50		0,00	4,86
Construcciones	1.894,95	101,74	2,60	54,51
Maquinarias y Equipos	365,66	41,39	1,06	3,60
Otros	335,52	26,76	0,68	22,28
TRANSFERENCIAS DE CAPITAL	914,12	55,57	1,42	47,56
INVERSION FINANCIERA	146,06	4,20	0,11	3,91
TOTAL DE GASTOS	40.145,92	3.910,81	100,00	2.959,43

(1) Administración Provincial comprende Administración Central, Organismos Descentralizados e Instituciones de Seguridad Social.

(2) Cifras del Presupuesto Anual 2013.

(3) Ejecución presupuestaria del mes de Julio 2013.

(4) Cifras de la ejecución presupuestaria del mes de Julio de 2012.

FUENTE: Datos suministrados por la Contaduría General de la Provincia

Dirección General de Programación y Estadística Hacendal

PROVINCIA DE SANTA FE

II - EROGACIONES DE LA ADMINISTRACION PROVINCIAL (1)

2) CLASIFICACION FUNCIONAL (5)

En millones de pesos

CONCEPTO	PRESUPUESTO APROBADO 2013 (2)	EJECUTADO EJERCICIO 2013 (3)	COMPOSICION % GASTOS EJECUTADOS	EROGADO AÑO ANTERIOR (4)
ADMINISTRACION GUBERNAMENTAL	7.655,54	726,67	17,58	548,21
SERVICIOS DE SEGURIDAD	3.237,77	293,29	7,09	221,99
SERVICIOS SOCIALES	24.998,52	2.496,33	60,38	1.896,96
SERVICIOS ECONOMICOS	4.187,08	392,42	9,49	290,97
DEUDA PUBLICA	67,01	2,10	0,05	1,29
NO CLASIFICADOS	2.219,09	223,61	5,41	174,62
TOTAL	42.365,01	4.134,42	100,00	3.134,04

(1) Administración Provincial comprende Administración Central, Organismos Descentralizados e Instituciones de Seguridad Social.

(2) Cifras del Presupuesto Anual 2013.

(3) Ejecución presupuestaria del mes de Julio 2013.

(4) Cifras de la ejecución presupuestaria del mes de Julio de 2012.

(5) En la clasificación por finalidad se incluyen cifras de Aplicaciones Financieras.

FUENTE: Datos suministrados por la Contaduría General de la Provincia

Dirección General de Programación y Estadística Hacendal

PROVINCIA DE SANTA FE

II - EROGACIONES DE LA ADMINISTRACION PROVINCIAL (1)

II-B) ACUMULADO EN EL AÑO AL MES DE JULIO

1) CLASIFICACION ECONOMICA Y POR OBJETO

En millones de pesos

CONCEPTO	PRESUPUESTO APROBADO 2013 (2)	EJECUTADO EJERCICIO 2013 (3)	COMPOSICION % GASTOS EJECUTADOS	EROGADO AÑO ANTERIOR (4)
GASTOS CORRIENTES	36.454,11	23.626,33	95,52	18.590,68
REMUNERACIONES	16.569,84	10.819,63	43,74	8.705,34
OTROS GASTOS DE CONSUMO	4.766,43	2.936,77	11,87	2179,2
Bienes de Consumo	672,29	399,74	1,62	305,9
Servicios No Personales	4.384,44	2.621,69	10,60	1932,69
Otros	-290,30	-84,66	-0,34	-59,39
RENTAS DE LA PROPIEDAD	34,14	12,07	0,05	13,64
PRESTACIONES DE LA SEG. SOCIAL	6.421,84	4.431,55	17,92	3.482,93
OTROS GASTOS CORRIENTES	1.850,01	1.173,21	4,74	950,53
TRANSFERENCIAS CORRIENTES	6.811,85	4.253,10	17,19	3.259,04
Al Sector Privado	3.233,20	2.030,93	8,21	1641,54
A Instit.Provinciales y Municipales	3.488,70	2.171,48	8,78	1454,27
Coparticipación a MMCC	3.305,01	1.997,69	8,08	1412,48
Otras	183,69	173,79	0,70	41,79
Otras Transferencias	89,95	50,69	0,20	163,23
GASTOS DE CAPITAL	3.691,81	1.108,56	4,48	900,89
INVERSION REAL DIRECTA	2.631,63	742,34	3,00	593,24
Bienes Preexistentes	35,50	0,02	0,00	9,96
Construcciones	1.894,95	444,56	1,80	421,68
Maquinarias y Equipos	365,66	111,20	0,45	28,36
Otros	335,52	186,56	0,75	133,24
TRANSFERENCIAS DE CAPITAL	914,12	319,81	1,29	248,22
INVERSION FINANCIERA	146,06	46,41	0,19	59,43
TOTAL DE GASTOS	40.145,92	24.734,89	100,00	19.491,57

(1) Administración Provincial comprende Administración Central, Organismos Descentralizados e Instituciones de Seguridad Social.

(2) Cifras del Presupuesto Anual 2013.

(3) Ejecución presupuestaria acumulada al mes de Julio 2013.

(4) Cifras de la ejecución presupuestaria acumulada al mes de Julio 2012.

FUENTE: Datos suministrados por la Contaduría General de la Provincia

Dirección General de Programación y Estadística Hacendal

PROVINCIA DE SANTA FE

II - EROGACIONES DE LA ADMINISTRACION PROVINCIAL (1)

2) CLASIFICACION FUNCIONAL (5)

En millones de pesos

CONCEPTO	PRESUPUESTO APROBADO 2013 (2)	EJECUTADO EJERCICIO 2013 (3)	COMPOSICION % GASTOS EJECUTADOS	EROGADO AÑO ANTERIOR (4)
ADMINISTRACION GUBERNAMENTAL	7.655,54	4.645,69	17,75	3.460,83
SERVICIOS DE SEGURIDAD	3.237,77	1.952,49	7,46	1536,42
SERVICIOS SOCIALES	24.998,52	15.833,86	60,48	12.626,67
SERVICIOS ECONOMICOS	4.187,08	2.288,87	8,74	1853,61
DEUDA PUBLICA	67,01	13,99	0,05	14,04
NO CLASIFICADOS	2.219,09	1.444,70	5,52	1176,97
TOTAL	42.365,01	26.179,60	100,00	20.668,54

(1) Administración Provincial comprende Administración Central, Organismos Descentralizados e Instituciones de Seguridad Social.

(2) Cifras del Presupuesto Anual 2013.

(3) Ejecución presupuestaria acumulada al mes de Julio 2013.

(4) Cifras de la ejecución presupuestaria acumulada al mes de Julio de 2012.

(5) En la clasificación por finalidad se incluyen cifras de Aplicaciones Financieras.

FUENTE: Datos suministrados por la Contaduría General de la Provincia

Dirección General de Programación y Estadística Hacendal

PROVINCIA DE SANTA FE**II - EROGACIONES DE LA ADMINISTRACION PROVINCIAL****II-C) COPARTICIPACION A MUNICIPIOS Y COMUNAS**

En millones de pesos

CONCEPTO	EJECUTADO EJERCICIO 2013 (1)	COMPOSICION %	EJECUTADO AÑO ANTERIOR (2)
Coparticipación Directa	907,55	33,43	642,59
Impuesto Inmobiliario	338,67	12,48	193,06
Patente Automotor	568,88	20,96	449,53
Coparticipación Indirecta	1.806,86	66,57	1.352,38
Ingresos Brutos	638,74	23,53	467,46
Regimen Federal	1.020,28	37,59	751,96
Fondo Federal Solidario	147,84	5,45	132,96
TOTAL	2.714,41	100,00	1.994,97

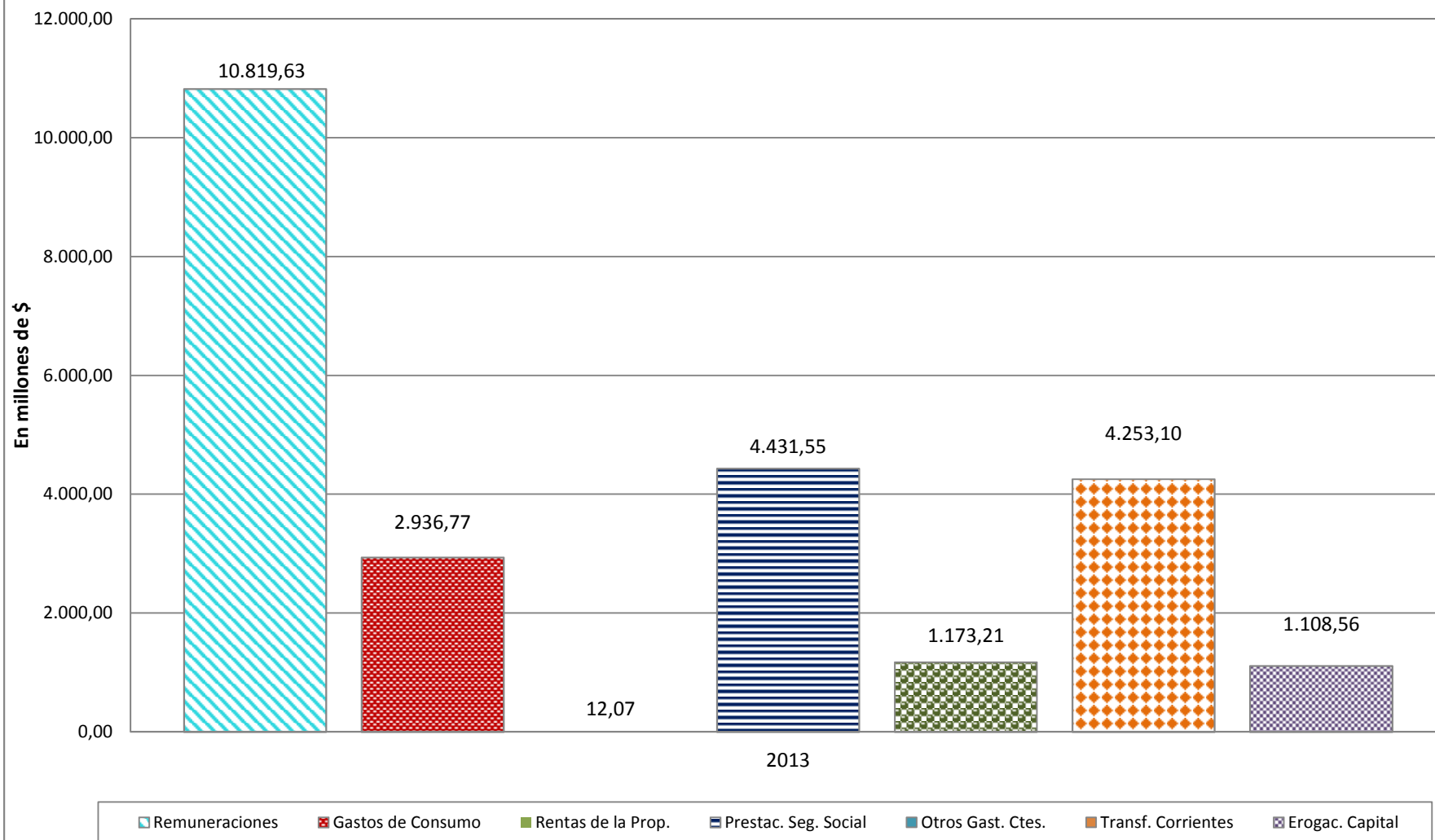
(1) Corresponde a la ejecución acumulada al mes de Julio de 2013.

(2) Corresponde a la ejecución acumulada al mes de Julio de 2012.

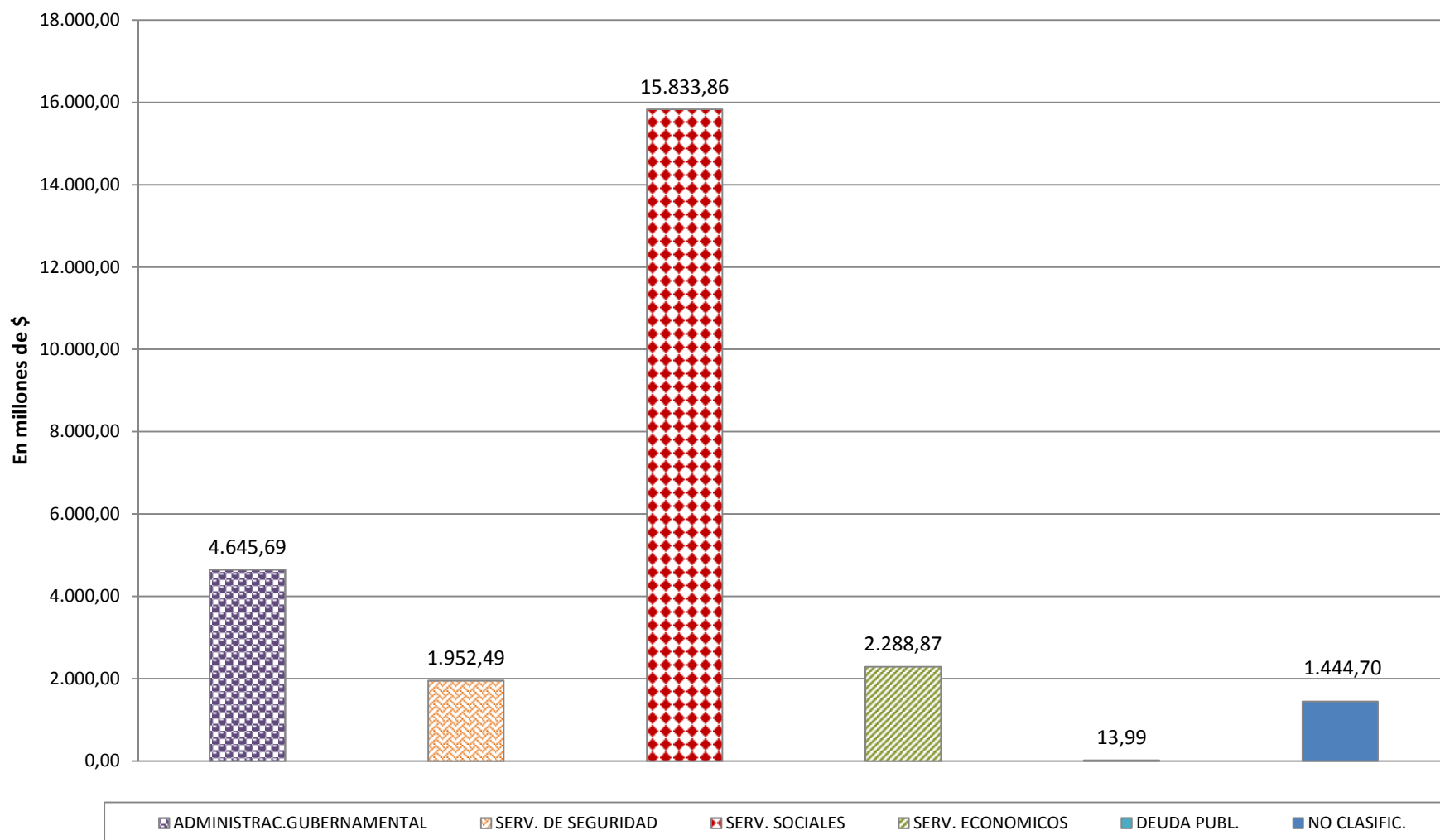
FUENTE: Datos suministrados por la Contaduría General de la Provincia.

Dirección General de Programación y Estadística Hacendal.

PROVINCIA DE SANTA FE
ADMINISTRACION PROVINCIAL - TOTAL DE EROGACIONES
Acumulado al mes de Julio de 2013

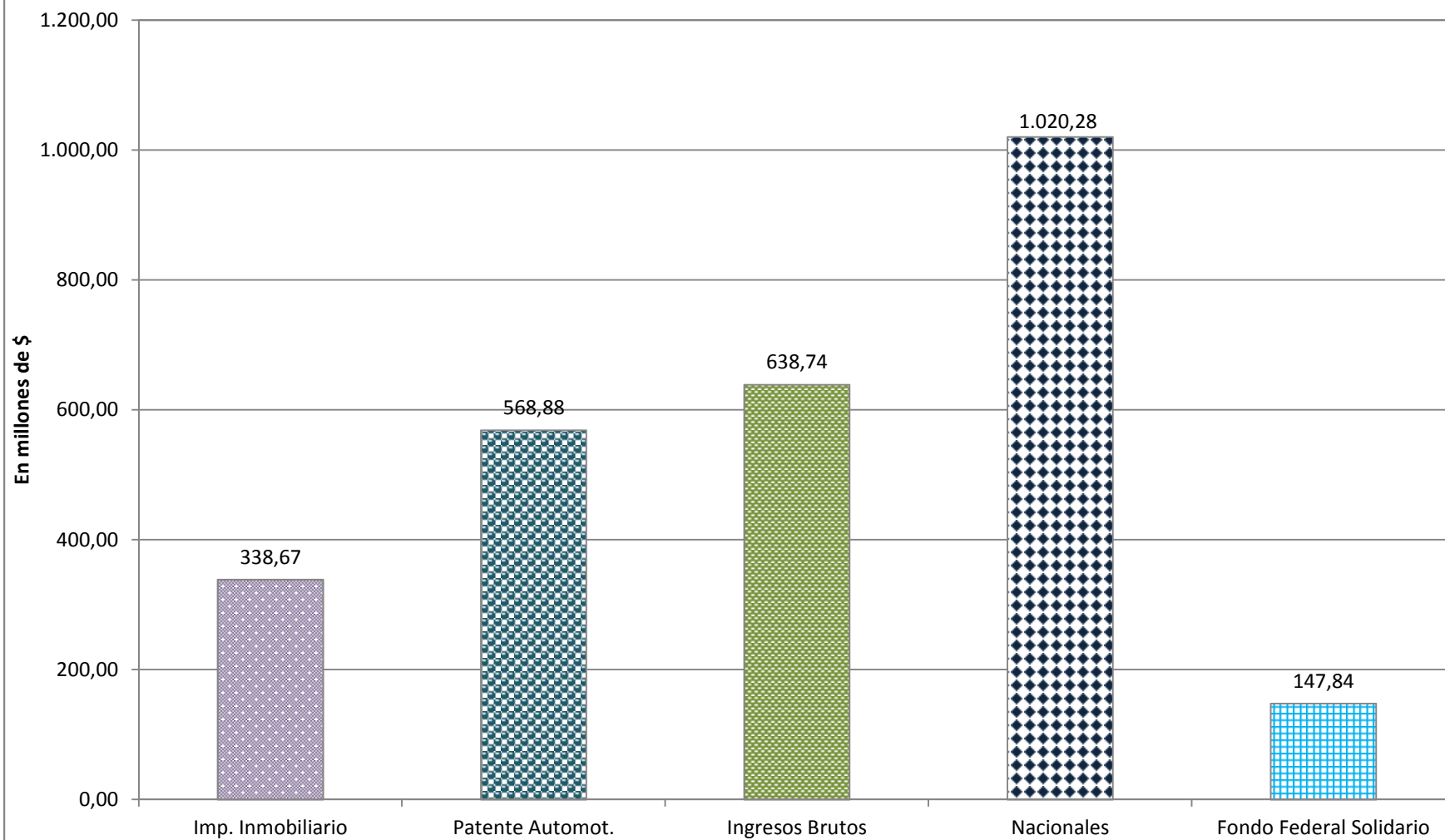


PROVINCIA DE SANTA FE
ADMINISTRACION PROVINCIAL - GASTOS POR FINALIDAD
Acumulado al mes de Julio de 2013



Dirección General de Programación y Estadística Hacendal

PROVINCIA DE SANTA FE
PARTICIPACION DE IMPUESTOS A MUNICIPIOS Y COMUNAS
Acumulado al mes de Julio de 2013



Dirección General de Programación y Estadística Hacendal

PROVINCIA DE SANTA FE

III - ESQUEMA AHORRO-INVERSION-FINANCIAMIENTO DE LA ADMINISTRACION PROVINCIAL

En millones de pesos

CONCEPTO	PRESUPUESTO APROBADO 2013 (2)	EJECUTADO EJERCICIO 2013 (3)	EJECUTADO EJERCICIO ANTERIOR (4)
Recursos Corrientes (1)	38.913,98	24.793,19	32.654,42
Erogaciones Corrientes	36.454,11	23.626,33	30.414,92
Resultado Económico	2.459,87	1.166,86	2.239,50
Recursos de Capital	1.295,32	634,16	1.266,36
Erogaciones de Capital	3.691,81	1.108,57	3.667,19
Total de Recursos	40.209,30	25.427,35	33.920,78
Total de Erogaciones	40.145,92	24.734,90	34.082,11
Resultado Financiero antes de Contrib. y Gastos Figurativos	63,38	692,45	-161,33
Contribuciones Figurativas	1.825,25	1.123,57	1.602,65
Erogaciones Figurativas	1.825,25	1.282,39	1.596,15
Resultado Financiero después de Contrib. y Gastos Figurativos	63,38	533,63	-154,83
Fuentes Financieras	319,95	4.043,05	659,52
Aplicaciones Financieras	383,33	4.576,68	504,69
Financiamiento Neto	-63,38	-533,63	154,83

NOTA: (1) En Patente Automotor solamente se incorpora como Recaudación Tributaria Provincial el 10% que le corresponde a la Provincia, luego de haber efectuado la coparticipación del 90% del Impuesto a los Municipios y Comunas. Por su parte, y con relación a los ingresos correspondientes a Patentes atrasadas, el mismo se coparticipa totalmente a los Municipios y Comunas.

(2) Cifras del Presupuesto Anual 2013.

(3) Ejecución presupuestaria acumulada al mes de Julio 2013.

(4) Cifras de la ejecución presupuestaria acumulada al mes de Julio de 2012.

FUENTE: Datos suministrados por la Contaduría General de la Provincia
 Dirección General de Programación y Estadística Hacendal